

PLAN DE ACCIÓN COVID-19

CORONAVIRUS

RED DE SALUD DE ÑUBLE

REPORTE DIARIO

10 de agosto 2022

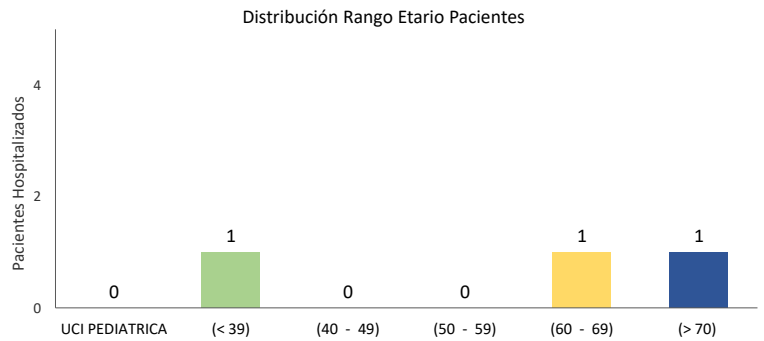
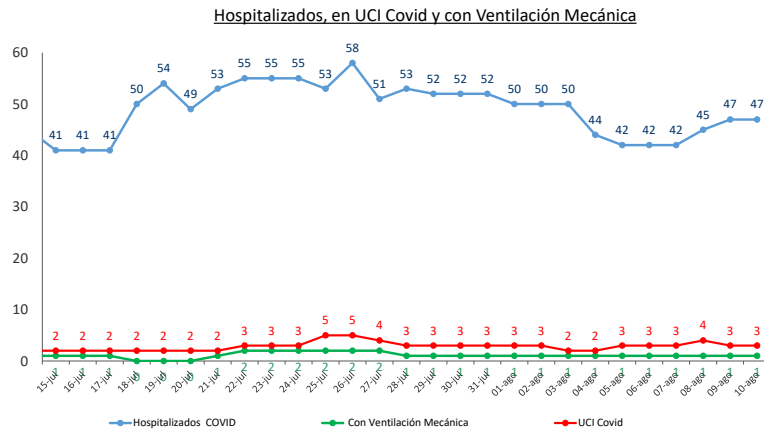
Indicadores:

- **Hospitalizados** y **Disponibilidad de Camas** son aportados por la **SDGC** del SSÑ
- **Casos activos confirmados** y **Positividad**, con fuente en www.gob.cl/coronavirus/cifrasoficiales
- **Los fallecidos** son informados por el Departamento de Planificación Sanitaria del SSÑ

Pacientes confirmados COVID-19 Hospitalizados en la red

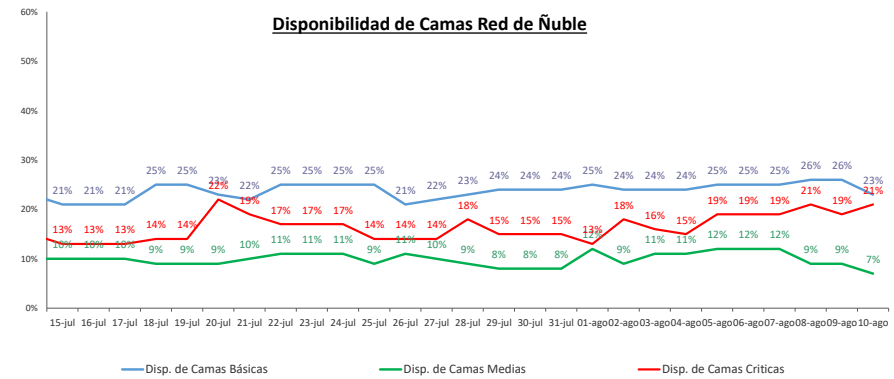
Hospitalizados Covid	47
Ventilación Mecánica	1

UCI	3
UPC	3



Información de dotación de camas públicas y privadas.

COMPLEJIDAD CAMA	DISPONIBILIDAD RESUMIDA			
	Total	Ocupadas	Disponibles	% Disponibilidad
TOTAL BASICAS COVID (+)	#¡REF!	#¡REF!	#¡REF!	#¡REF!
TOTAL BASICAS NO COVID	79	32	46	58%
TOTAL GENERAL BASICAS	569	414	134	24%
TOTAL MEDIAS COVID (+)	1	0	1	100%
TOTAL MEDIAS NO COVID	2	0	2	100%
TOTAL GENERAL MEDIAS	111	107	4	4%
TOTAL CRITICAS PEDIATRICAS	7	3	4	57%
TOTAL CRITICAS NEONATALES	14	7	7	50%
TOTAL CRITICAS COVID (+)	4	4	0	0%
TOTAL CRITICAS NO COVID	34	28	2	6%
TOTAL GENERAL CRITICAS	70	55	7	10%
TOTAL RED SSÑ	120	87	25	21%



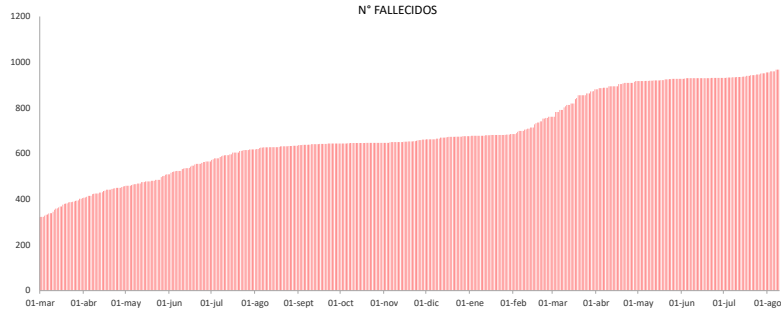
N° de Fallecidos por Covid

967

967

Fuente: Gob.cl

Fuente: SSN



Al 07/08/2022

Lugar defunción	Sexo	Edad
Hospital Yungay	Masc.	77
H.C.H.M.	Masc.	70
Hospital San Carlos	Masc.	81
Domicilio Quillón	Masc.	48

Desglose 967 Fallecidos

FALLECIDOS *	967
HOMBRES	525
MUJERES	442
LUGAR DEFUNCIÓN	967
HCHM CHILLAN	438
HSC	133
HCSF BULNES	45
HCSF QUIRIHUE	28
HCSF YUNGAY	26
HCSF EL CARMEN	15
HCSF COELEMU	28
CLINICA CHILLÁN	13
MUTUAL DE SEGURIDAD	1
SERVICIO MEDICO LEGAL	8
CASA DE REPOSO	7
EN DOMICILIO	167
OTRAS REGIONES	56
CESFAM PINTO	1
CESFAM SAN NICOLÁS	1

RANGO EDAD	967
10-19 AÑOS	3
20-29 AÑOS	4
30-39 AÑOS	11
40-49 AÑOS	22
50-59 AÑOS	79
60-69 AÑOS	148
70-79 AÑOS	225
80-89 AÑOS	326
90-99 AÑOS	142
100-110 AÑOS	7

*1 Positividad al 09-08-2022

14,4%

Fuente: Gob.cl

*1 PCR procesados

730

Fuente: Gob.cl

*1 PCR positivos

105

Fuente: Gob.cl

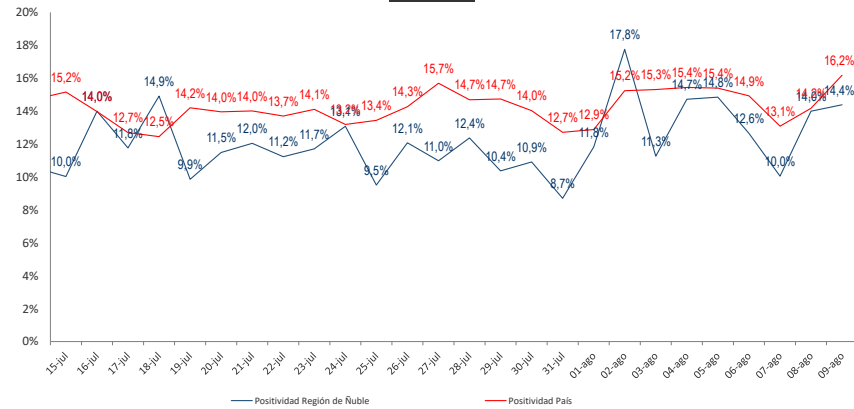
PCR pendientes

1.171

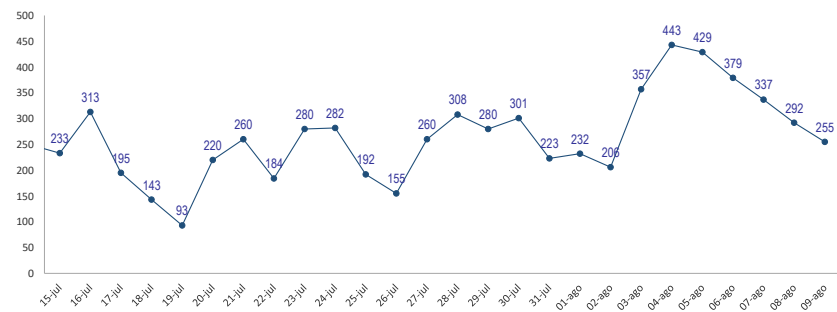
Fuente: Laboratorio HCHM

(*) Los datos de la fuente Gob.cl pueden ser no concluyentes, por fallas en sistema de migración de la información.

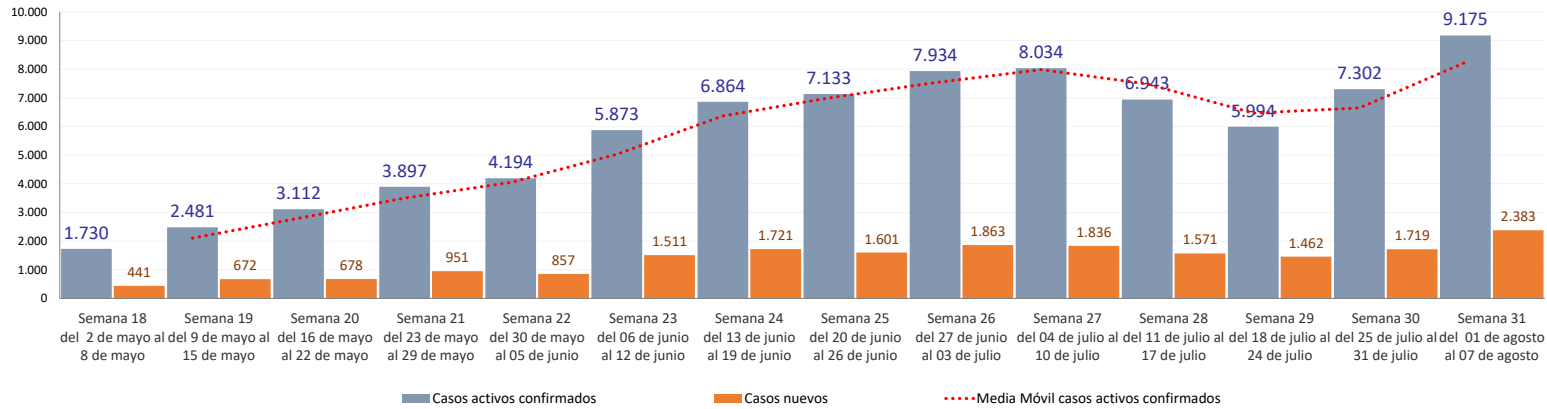
Positividad



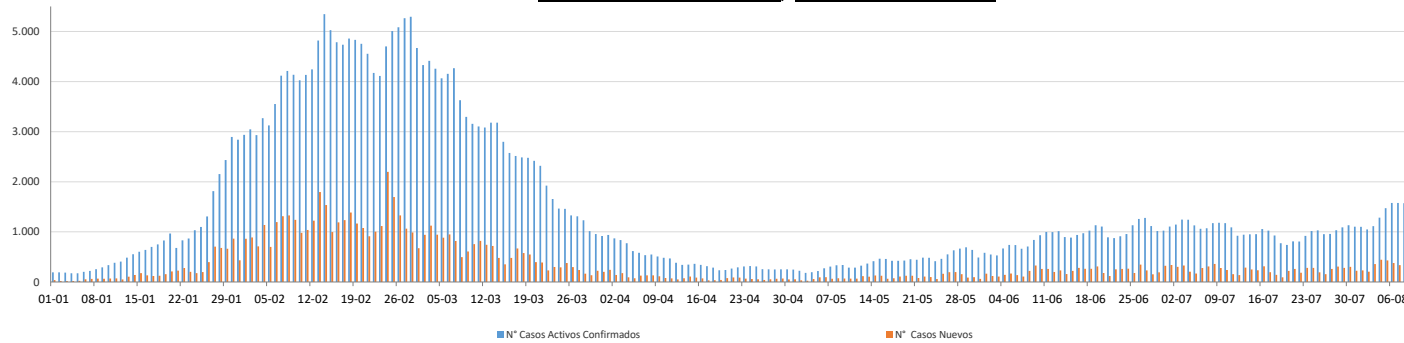
Casos Nuevos Totales



Casos Activos Confirmados y Casos Nuevos - SEMANALES



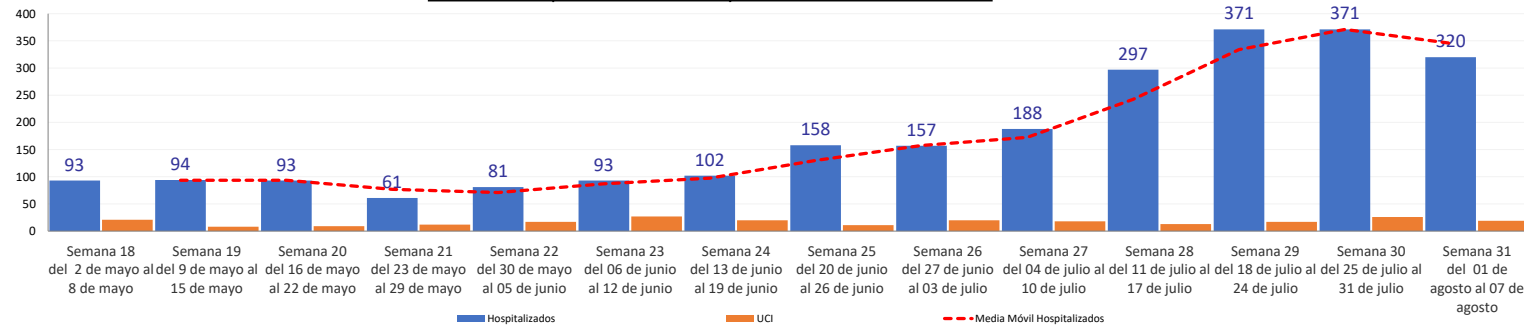
Casos Activos Confirmados / Casos Nuevos DIARIOS



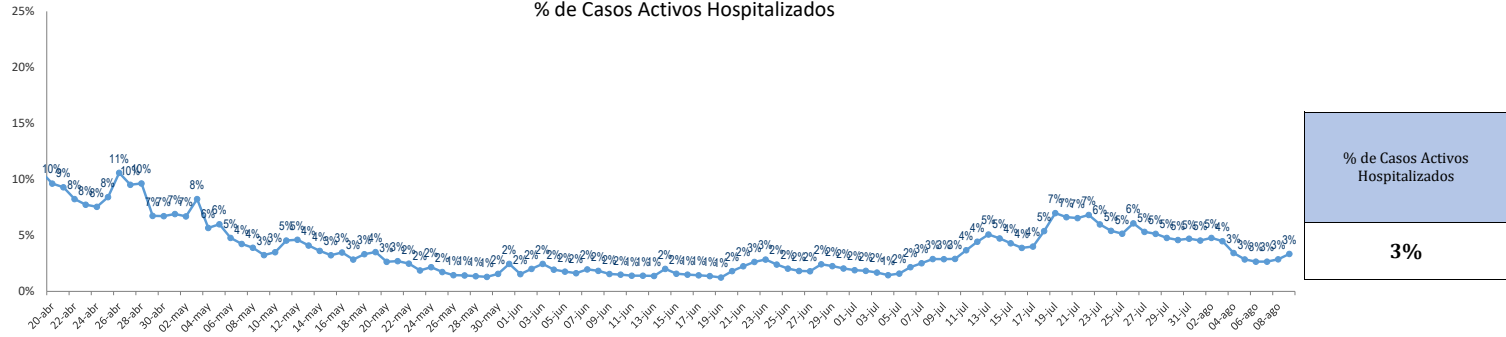
N° de Casos Activos Confirmados
1.404

N° de Casos Nuevos Totales
255

Pacientes Hospitalizados COVID y en UCI COVID - SEMANALES



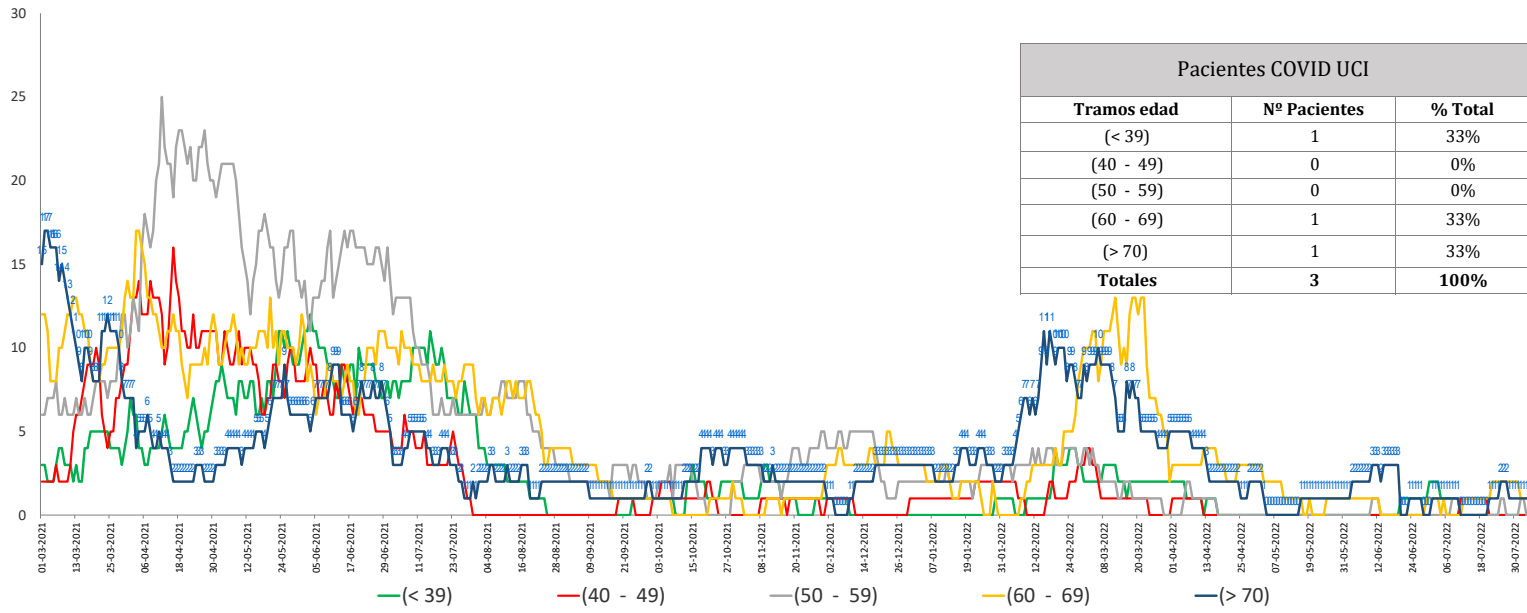
% de Casos Activos Hospitalizados



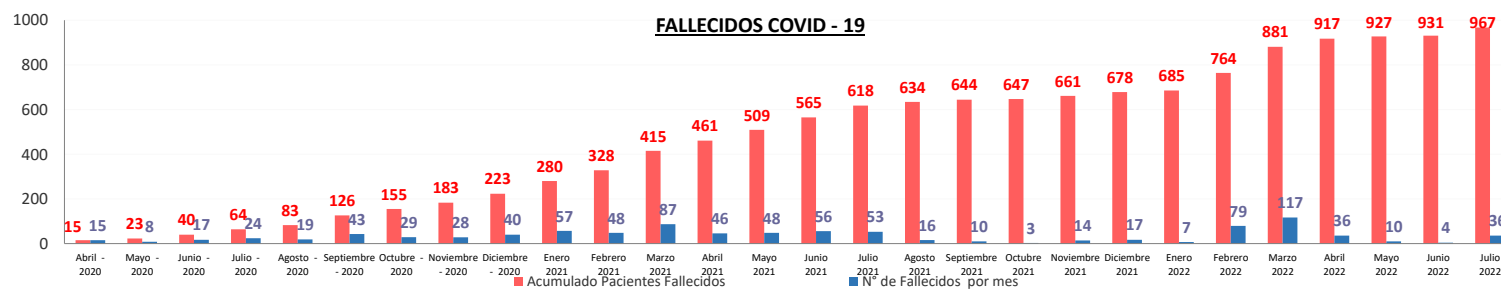
% de Casos Activos Hospitalizados

3%

Evolución por rango etario UCI COVID



FALLECIDOS COVID - 19		
Mes / Año	Acumulado Pacientes Fallecidos	N° de Fallecidos por mes
Abril - 2020	15	15
Mayo - 2020	23	8
Junio - 2020	40	17
Julio - 2020	64	24
Agosto - 2020	83	19
Septiembre - 2020	126	43
Octubre - 2020	155	29
Noviembre - 2020	183	28
Diciembre - 2020	223	40
Enero 2021	280	57
Febrero 2021	328	48
Marzo 2021	415	87
Abril 2021	461	46
Mayo 2021	509	48
Junio 2021	565	56
Julio 2021	618	53
Agosto 2021	634	16
Septiembre 2021	644	10
Octubre 2021	647	3
Noviembre 2021	661	14
Diciembre 2021	678	17
Enero 2022	685	7
Febrero 2022	764	79
Marzo 2022	881	117
Abril 2022	917	36
Mayo 2022	927	10
Junio 2022	931	4
Julio 2022	967	36





Informe Positividad: entregado con fecha **10 de agosto 2022**

Fuente: www.gob.cl/coronavirus/cifrasoficiales contiene en su acumulado solo lo que ha sido informado en la página oficial del Gobierno.

Fecha Informe	Página Gob.cl	Total Muestras Procesadas	Casos Positivos	Positividad Región de Ñuble	Positividad País
01-ago		1.108	131	11,8%	12,9%
02-ago		445	79	17,8%	15,2%
03-ago		746	84	11,3%	15,3%
04-ago		1.630	240	14,7%	15,4%
05-ago		1.630	242	14,8%	15,4%
06-ago		1.447	183	12,6%	14,9%
07-ago		1.483	149	10,0%	13,1%
08-ago		1.236	173	14,0%	14,2%
09-ago		730	105	14,4%	16,2%
Agosto 2022		10.455	1.386	13,3%	14,7%
Acumulados en Gob.cl + Lab. HCHM		875.515	81.169	9,3%	9,2%

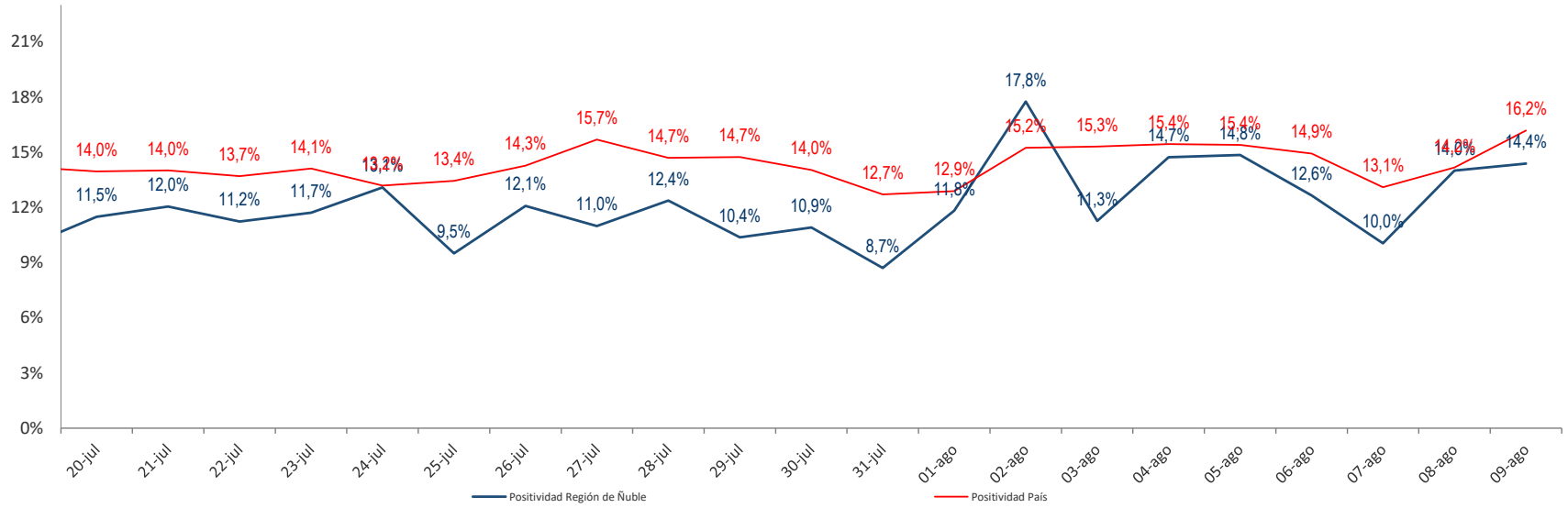
(promedio histórico Regional)

(promedio histórico país)

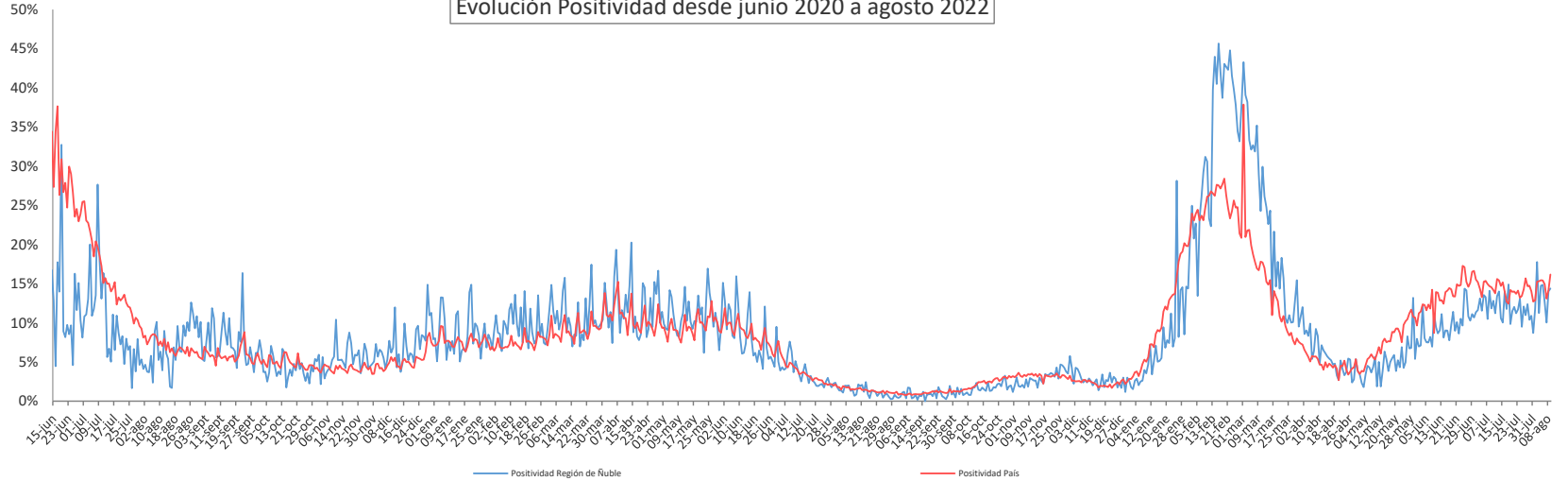
Fuente: **Correo Laboratorio HCHM** (Consolidada con fecha 09-08-2022 - hora de corte 23:59 horas.)

TOTAL	Recepcionadas	Procesadas	Positivas	Negativas	Indeterminadas	Pendientes	Positividad aprox.
	1.766	1.474	250	1.219	5	1.171	17,0%

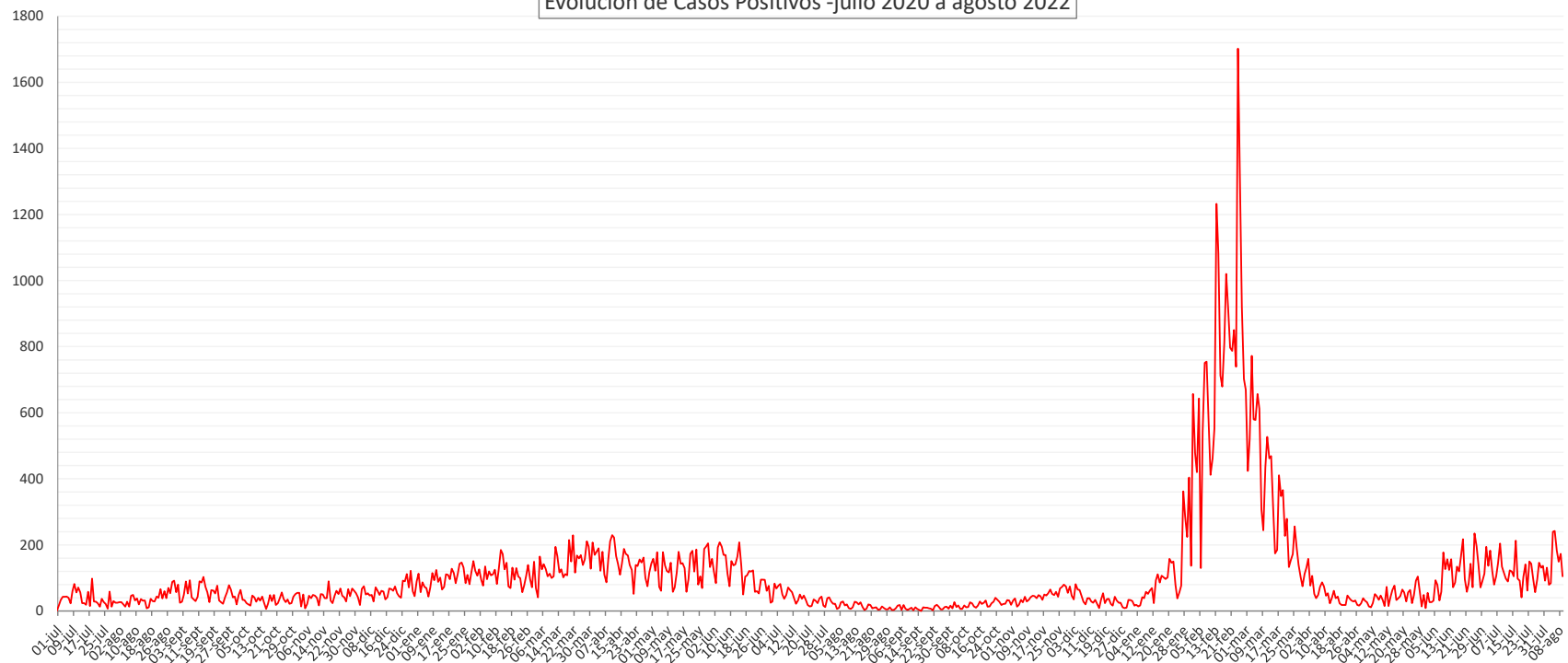
Positividad



Evolución Positividad desde junio 2020 a agosto 2022



Evolución de Casos Positivos -julio 2020 a agosto 2022



Fuente: <https://www.gob.cl/coronavirus/cifrasoficiales/#datos>

INFORMACIÓN ASISTENCIAL

1. Resumen Hospitalización Pacientes Covid 19 positivos:

Hospitalizados	Conectados a Ventilación Mecánica
47	1

FUENTE: Subdirección de Gestión del Cuidado DSSÑ

1.1 Información de dotación de camas públicas y privadas.

COMPLEJIDAD CAMA	Disponibilidad Resumida			
	Total	Ocupadas	Disponibles	% Disponibilidad
TOTAL BASICAS NO COVID	79	32	46	58%
TOTAL GENERAL BASICAS	569	414	134	24%
TOTAL MEDIAS COVID (+)	1	0	1	100%
TOTAL MEDIAS NO COVID	2	0	2	100%
TOTAL GENERAL MEDIAS	111	107	4	4%
TOTAL CRITICAS PEDIATRICAS	7	3	4	57%
TOTAL CRITICAS NEONATALES	14	7	7	50%
TOTAL CRITICAS COVID (+)	4	4	0	0%
TOTAL CRITICAS NO COVID	34	28	2	6%
TOTAL GENERAL CRITICAS	70	55	7	10%
TOTAL RED SSÑ	120	87	25	21%

FUENTE: Subdirección de Gestión del Cuidado DS 899 683 182 20%

1.2 Resumen UCI y UTI Hospital Clínico Herminda Martin y Hospital de San Carlos.

Descripción		Total	Ocupadas	Disponibles	%Disponibilidad
UCI HCHM	COVID (+)	12	10	2	17%
	No COVID	16	9	3	19%
	TOTAL HCHM	28	19	5	18%
UCI HSC	COVID (+)	1	1	0	0%
	No COVID	5	3	2	40%
	TOTAL HSC	6	4	2	33%
TOTAL UCI GENERAL		34	23	7	21%
UTI HCHM	COVID (+)	0	0	0	0%
	No COVID	26	20	2	8%
	TOTAL HCHM	26	20	2	8%
UTI HSC	COVID (+)	4	4	0	0%
	No COVID	8	8	0	0%
	TOTAL HSC	12	12	0	0%
TOTAL UTI GENERAL		38	32	2	5%

FUENTE: Subdirección de Gestión del Cuidado DSSÑ

1.3 Pacientes Hospitalizados COVID-19 Positivos

Lugar de Hospitalización	Servicio Clínico	Ventilación mecánica		Total general
		NO	SI	
CLINICA LOS ANDES	UCI	1		1
Total CLINICA LOS ANDES		1		1
HCHM	CROG	1		1
	MEDICINA	10		10
	PEDIATRIA	3		3
	UCI	1		1
	PSIQUIATRIA	1		1
	MODULO D	11		11
Total HCHM		27		27
HCSF BULNES	MEDICO QUIRURGICO	4		4
Total HCSF BULNES		4		4
HCSF COELEMU	MEDICO QUIRURGICO	4		4
Total HCSF COELEMU		4		4
HCSF QUIRIHUE	MEDICO QUIRURGICO	2		2
Total HCSF QUIRIHUE		2		2
HCSF YUNGAY	MEDICO QUIRURGICO	1		1
Total HCSF YUNGAY		1		1
HSC	BASICA	2		2
	UCI		1	1
	MEDIA	5		8
Total HSC		7	1	8
Total general		46	1	47

FUENTE: Subdirección de Gestión del Cuidado DSSÑ

2. Fallecidos en la Región de Ñuble.

ESTADO	TOTAL
FALLECIDOS COVID-19	967

*Fallecidos informados por el Dpto. de Planificación Sanitaria

3. Información de Exámenes PCR (Reacción en cadena de polimerasa), realizados en el Laboratorio regional (Hospital de Chillán)

Muestras procesadas por el Laboratorio del HCHM:

Recepcionadas	Procesadas	Positivas	Negativas	Indeterminadas	Pendientes
1.766	1.474	250	1.219	5	1.171

(Consolidada con fecha 09-08-2022 - hora de corte 23:59 horas.)

Información histórica total desde que se certificó el laboratorio del HCHM:

Muestras procesados acumulados	Muestras positivas acumulados
741.880	75.759

(Consolidada con fecha 09-08-2022 - hora de corte 23:59 horas.)